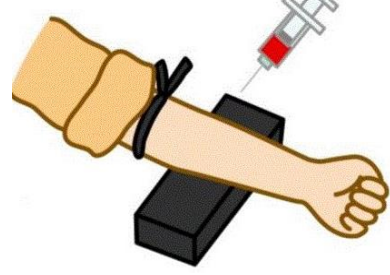
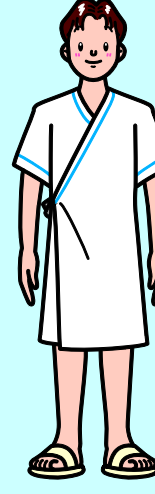
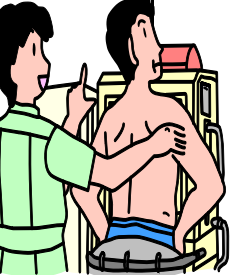


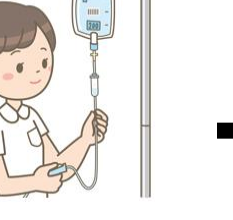














	手術前日 (/)	手術当日 前 (/)	手 術 後 (/)	術後1日目 (/)	術後2～6日目 (/ ~ /)	術後7日目 (/)	術後8～13日 (/ ~ /)	術後14～20日 (/ ~ /)	術後21日退院 (/)
検 査 処 置	採血 	 手術着に着替えます	術後はICUまたはHCUに入室します 心電図・酸素マスク装着	採血 レントゲン 傷の状態を見て付替えます	手術後3日目:採血 レントゲン 手術後5日目:採血 	採血 造影CT 	必要に応じて検査 手術後10日目:採血	状態を見て管を抜きます	退院は午前中になります 
薬 注 射	寝る前に下剤を内服 状況に応じ薬剤師がご説明に伺います	朝の内服は中止、又は変更になります	4回/日血糖値を測定し、必要に応じてインスリンを投与します 点滴をします						
食 事	21時より絶食  水分は24時まで	※術前食がある場合は朝6時まで摂取 6時以降は絶飲食です	絶飲食です	朝から水分摂取ができます 	術後3日目から食事を開始します				
特別な栄養管理の必要性 有 ・ 無 (どちらかに○)									
疼 痛			創部の痛みがある場合は鎮痛剤を使用します 背中または点滴で痛み止めの管が入ります		背中中の痛み止めの管を抜きます				
清 潔	入浴 			管が入っている間はタオルで体を拭きます				管が抜けたらシャワーを浴びることができます	
活 動 息	病院内は自由 		翌朝までベッド上安静 寝返りはできます	病室内を歩行できます	術後3日目から病院内を歩行できます				
排 泄			手術中に尿の管を入れます 	尿の管が抜けます ★尿の管が抜いて、最初に出た尿は尿器にとって看護師にお知らせ下さい					
リハビリ	「総合実施計画書」を作成し、ご説明の上リハビリを行います			手術後の活動領域を広げるためにリハビリを開始します					
総合的な機能評価	65歳以上、又は特定疾病を有する40歳から65歳未満の方は総合的な機能評価を行います			ベッドサイドで座位になる練習を行います	リハビリ室で歩く練習を行います 				
看護計画	担当看護師が看護計画についてご説明いたします								
説 明	看護師より手術の説明があります 		主治医より手術の結果について説明があります 						看護師より退院後の生活について説明があります
そ の 他	診断書が必要な方は、診断書窓口へ依頼して下さい								