











ID:

様 入院診療計画書 病名/症状( / )術式:食道切除再建術

	入院日・手術前日	手術日	術後1日目	術後2日目～3日目	術後4日目～7日目	術後8日目～19日目	術後20日頃 退院
	/	/	/	/	/ ~ /	/ ~ /	/
検査 処置	採血	朝手術着に着替えます 歩いて手術室へ行きます 手術後はICU・HCUへ入室します 手術後は呼吸器・心電図の機械がつきます 術後:採血	採血 レントゲン 	術後2日目 採血・レントゲン 術後3日目 採血・レントゲン	術後5日目 採血・レントゲン 術後7日目 採血・レントゲン		退院は午前中になります 
薬 注射	入院後と眠前に下剤内服 点滴をします 		点滴をします 持続的な痛み止めが点滴または背中から入ります				
食事	入院時より絶食になります 21時以降は絶水 特別な栄養管理の必要性 (有・無)	絶飲食です 		お腹の管からの注入が始まります		飲み込みの状況で 水分摂取ができるようになります 状況に応じて食事が開始になります 	
清潔	入浴できます		タオルで体を拭きます 			医師の許可が出れば シャワーに入れます	
活動 休息 排泄	病院内は自由です	ベッド上安静です 手術中に尿の管を入れます				状況に応じて尿の管が抜けます	
リハビリ	「総合実施計画書」を作成し、リハビリを開始いたします。手術後の活動領域を広げるためにリハビリを開始します 						
総合的な 機能評価	65歳以上、又は特定疾病を有する40歳から65歳未満の方は総合的な機能評価を行います						
看護計画	担当看護師が看護の計画についてご説明いたします						
説明	看護師よりオリエンテーションがあります		主治医より手術の結果について説明をします  痛みがある場合は鎮痛剤を使用します				退院後の生活について 指導を行います 
その他	診断書が必要な方は、診断書窓口へ依頼してください。						

この予定表は、患者さんの状態に応じて変わることがあります。  
何かご質問があれば看護師にお尋ねください。

主治医  
看護師

年 月 日  
年 月 日

患者署名  
代諾者署名

年 月 日  
(続柄) 年 月 日

管理栄養士  
セラピスト

薬剤師

2025年 4月