













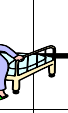







ID:

様 入院診療計画書 病名/症状(

/ )

右人工骨頭置換術を受けられる方へ

	入院・手術前日	手術日・前	手術日・後	手術後1日目	手術後2～7日目	手術後8～13日目	14日目・転院日
	( / )	( / )	( / )	( / )	( / ~ / )	( / ~ / )	( / )
検査	身長・体重測定	 手術着に着替えます	手術室にてレントゲンを撮ります	採血とレントゲンがあります。看護師がお知らせします。			転院になります
処置		ストレッチャーに乗り手術室に行きます	背中から痛み止めを入れる管が入っている場合もあります 酸素マスクをします(状況を見て外します)	傷の状態を診察します	傷の状態をみて抜糸を行います	 	
薬	眠れない時は安定剤の内服があります 状況に応じ薬剤師がご説明に伺います	点滴をします		痛み止めの内服が始まります 朝と夜に抗生剤の点滴があります			
食事	夕食はです ☆夕食以降の飲食に関しては看護師が説明に伺います			朝から食事ができます			
特別な栄養管理の必要性 有 <input type="radio"/> 無 <input checked="" type="radio"/> (どちらかに○)							
清潔	体拭きをします			シャワー浴か体拭きをします	 		
活動	ベッド上で 足を牽引することもあります		ベッド上安静です 手術した方の足の下に枕を敷き挙上させていただきます	痛みの範囲内で手術した足に体重をかけることができます	 	 	
排泄	ベッド上で行います 状態をみて尿の管を入れます		手術中に尿の管が入ります 	尿の管を抜きます 痛みの状況に応じて車椅子でトイレへいきます			
リハビリ	「総合実施計画書」を作成し、ご説明の上リハビリを開始します						
総合的な機能評価	65歳以上、又は特定疾病を有する40歳から65歳未満の方は総合的な機能評価を行います						
看護計画	担当看護師が看護の計画についてご説明いたします						
説明	病棟看護師、手術室看護師より手術についての説明があります		主治医より手術結果の説明があります				
その他	禁煙を行い深呼吸の練習をしましょう		傷が痛む時は我慢せずに看護師に言って下さい 手術した方の足の指が動くかどうか確認しましょう				

この予定表は、患者さんの状態に応じて変わることがあります。  
何かご質問があれば看護師にお尋ねください。

主治医 \_\_\_\_\_ 年 月 日  
看護師 \_\_\_\_\_ 年 月 日

管理栄養士 日高 理美  
セラピスト 上内田 亮

患者署名 \_\_\_\_\_ 年 月 日  
代諾者署名 (続柄) \_\_\_\_\_ 年 月 日

薬剤師 \_\_\_\_\_

済生会福岡総合病院 整形外科 病棟

2025年 4月