















ID:

様 入院診療計画書 病名/症状(

)腔式子宮全摘術・腹腔鏡下子宮全摘術

	入院日・手術前日	手術日	術後1日	2日	3日	4日
検査 処置	剃毛 手術に必要な物品を確認します	7:00に洗腸 手術後は数時間酸素吸入 背中には鎮痛剤のチューブがはいています	採血  鎮痛剤のチューブを抜きます		採血  退院前の診察	退院 
薬 注射	眼前に下剤・安定剤の内服 状況に応じ薬剤師が説明 	手術前に点滴 (この点滴は翌日の夕方まで) 		点滴 朝・夕 		
食事	一般食 又は 治療食 21:00より絶食	 絶食	夕～流動食	朝～5分粥	朝～全粥	朝～常食 又は 治療食 
	特別な栄養管理の必要性 有 ・ 無 (どちらかに○)					
清潔	シャワー 又は 入浴		清拭 	シャワー 		
活動 休息 排泄	病院内はご自由にお過ごしください	手術後はベッド上安静 体調をみながら自室へ戻る予定 手術後は尿管が入ってます	尿管を抜きます トイレまで歩きます		病院内 	
リハビリ	リハビリが必要な場合は別途「総合実施計画書」を作成し、ご説明の上リハビリを開始します					
総合的な 機能評価	65歳以上、又は特定疾病を有する40歳から65歳未満の方は総合的な機能評価を行います					
看護計画	担当看護師が看護の計画についてご説明いたします					
説明	オリエンテーション① 病棟案内や日課 ・注意事項など オリエンテーション② 手術に必要な物品 ・注意事項 手術室看護師の訪問 薬剤師からお薬の説明があります	手術後主治医より家族の方へ手術の説明があります (手術中家族の方は控え室で待機していただきます)	退院までに主治医から 手術の内容や経過について説明があります 		看護師から 退院後の生活について説明があります 	
その他	診断書の必要な方は、診断書窓口へ依頼してください 手術後も数日間出血することがありますのでナプキンをご用意ください 		火曜日の朝、婦人科医師の総合回診があります 術後痛みがある時は鎮痛剤を使用できます			

この予定表は、患者さんの状態に応じて変わることがあります。
何かご質問があれば看護師にお尋ねください。

主治医 _____ 年 月 日
看護師 _____ 年 月 日

管理栄養士 _____

薬剤師 _____