








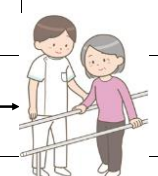

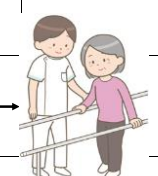




ID:

様 入院診療計画書 病名/症状(

/

)胸部大動脈瘤ステントグラフト手術を受けられる方へ

	入院(/)/手術前日	手術日・手術前(/)	手術後	術後1日目(/)	術後2日目～3日目	術後4日目(/)	術後5日～7日頃 退院(/)
検査 処置	入院日に採血・レントゲン・ 心電図検査があります 	手術室に入る前に 手術着に着替えます	お顔に酸素のマスク、 心電図・血圧計などがつきます	採血、レントゲンの検査をします 		採血とCT検査・ 血流検査をします	退院になります
注射 薬	状況に応じ薬剤師がご説明に伺います		点滴があります			CTの検査のために 8時から点滴があります	次回受診日までに 必要な薬を処方します
食事	手術前日の21時以降は 絶飲食です 	6時までは術前食が飲めます	絶飲食になります 	朝からお食事ができます 			
特別な栄養管理の必要性 有 ・ 無							
疼痛			痛みの強い時は、お薬を使用します 				
清潔	ヒビスクラブにて シャワーを行います 			タオルで身体を拭きます 	手術後3日目から シャワーが可能になります		退院後は入浴できます
活動 休息	病院内は自由です		集中治療室に入室します ベット上安静です	状態が落ち着いていたら一般病棟に戻ります 状態に合わせて体を動かしていきます	病院内を歩けます		
排泄	制限はありません		手術中に尿の管を入れます	病棟で尿の管を抜きます 尿の管を抜いた後はトイレを使用できます			
リハビリ	★「総合実施計画書」を作成し、リハビリを開始いたします 術前リハビリを開始します			手術後の活動領域を広げるために リハビリを開始します 	3階のリハビリ室で 歩く練習をします		
総合的な 機能評価	65歳以上、又は特定疾病を有する40歳から65歳未満の方は総合的な機能評価を行います						
看護計画	担当看護師が看護の計画についてご説明いたします						
説明 その他	主治医より手術についての説明があります 病棟看護師より手術の説明があります		主治医より手術の結果について説明があります 集中治療室への入室の説明があります 			主治医よりCTの結果について説明があります 	

この予定表は、患者さんの状態に応じて変わることがあります。
何かご質問があれば看護師にお尋ねください。

主治医 _____ 年 月 日
看護師 _____ 年 月 日

管理栄養士 _____
セラピスト _____

患者署名 _____ 年 月 日
代諾者署名 (続柄) _____ 年 月 日

薬剤師 _____