
















ID:

様 入院診療計画書 病名/症状(

/

)結腸切除術を受けられる方へ (前日入院用)

	手術前日(/)	手術当日(/)	手術後	術後1日目(/)	術後2日目(/)	術後3日目(/)	術後4日目(/)	術後5~7日目(/)	術後8~9日頃 退院(/)
検査 処置	身長・体重測定	手術着に着替えます 	酸素マスク、心電図、血圧計などがつきます	採血・レントゲン 		採血 		手術後5日目:体重測定 手術後7日目:採血	午前中退院予定です 
薬 注射	入院後と眠前に下剤内服 状況に応じ薬剤師が説明します 点滴をします	朝の内服は中止又は変更になります 10時以降手術の時は点滴を開始します	点滴をします 			(点滴は手術後3日目頃まで)			
食 事	入院後より絶食 21時以降絶水 ★術前食がある場合は翌朝6時まで摂取できます	絶飲食 		水分摂取が可能 					
特別な栄養管理の必要性 (有) ・ 無 (どちらかに○)									
疼 痛			背中または点滴で痛み止めの管が入ります 痛みの強い時は鎮痛剤を使用します 		背中への痛み止めの管を抜きます				
清 潔	シャワー可			タオルで体を拭きます			管が抜けたらシャワーに入れます		
活 動 息	病院内は自由 		ベッド上安静です	状態に応じて院内は自由					
排 泄			手術中に尿の管を入れます	尿の管が抜けます 尿の管が抜いて、最初に尿は尿器にとって看護師にお知らせ下さい					
リ ハ ビ リ				「総合実施計画書」を作成し、リハビリを開始いたします 手術後の活動領域を広げるためにリハビリを開始します ベッドサイドで座位を取る練習を行います	リハビリ室で歩く練習を行います				
総合的な 機能評価	65歳以上、又は特定疾病を有する40歳から65歳未満の方は総合的な機能評価を行います								
看護計画	担当看護師が看護の計画についてご説明いたします								
説 明	看護師より入院中のスケジュールについて説明があります 		主治医より手術の結果について説明があります 						看護師が退院後の生活について指導を行います 
そ の 他	診断書が必要な方は、診断書窓口へ依頼して下さい 								

この予定表は、患者さんの状態に応じて変わることがあります。
何かご質問があれば看護師にお尋ねください。

主治医 _____ 年 月 日
看護師 _____ 年 月 日

管理栄養士 _____
セラピスト _____

薬剤師 _____

済生会福岡総合病院 外科 病棟

患者署名 _____ 年 月 日
代諾者署名 _____ (続柄) 年 月 日

2020年 4月