












様 入院診療計画書 病名/症状(

/

) (結腸切除術を受けられる患者様へ) 前日入院用

	手術前日(/)	手術当日(/)	手術後	術後1日目(/)	術後2日目(/)	術後3日目(/)	術後4日目(/)	術後5日目(/)	術後8~9日頃 退院(/)	
検査	輸血用の採血と点滴を行います	朝、手術着に着替えます お昼からの手術の方は、10時から点滴をします	翌朝まで下肢のマッサージを行います 酸素マスクをしています。 心電図モニターをつけています	朝、採血を行います レントゲンをします		採血をします		術後7日目に採血をします	退院は午前中になります	
処置		必要に応じて手術室で剃毛します		創部のガーゼ交換をします	→					
薬	入院後と寝る前に下剤を内服します 状況に応じ薬剤師がご説明に伺います	朝の内服は指示により中止、又は変更になります	手術後、点滴をします	→				(点滴は手術後3日目頃まで)		
注射				→						
食事	入院後より絶食になります 水分は21時までです	朝の6時まで術前食の飲み物が出ます 絶食です	絶食です	水分摂取が可能になります	夕方にジュースが出ます	食事が開始になります (流動食)	(全粥食)	(常食)		
食										
特別な栄養管理の必要性 <input checked="" type="radio"/> 有 ・ 無 (どちらかに○)										
疼痛			創部の痛みがある場合は鎮痛剤を使用します 背中または点滴で痛み止めの管が入ります		→					
清潔	入浴します。			タオルで体を拭きます			管が抜けたらシャワーに入れます			
活動	病院内は自由です		ベッド上安静です 寝返りはできます		歩行できます。					
排泄			手術中に尿の管を入れます	尿の管が抜けます 尿の管が抜いて、最初に出た尿は尿器にとって看護師にお知らせ下さい						
リハビリ				★「総合実施計画書」を作成し、リハビリを開始いたします 手術後の活動領域を広げるためにリハビリを開始します ベッドサイドで座位を取る練習を行います		リハビリ室で歩く練習を行います	→			
総合的な機能評価	65歳以上、又は特定疾病を有する40歳から65歳未満の方は総合的な機能評価を行います									
看護計画	担当看護師が看護の計画についてご説明いたします									
説明	主治医より手術についての説明を手術前日までにします 看護師より手術の説明をします		主治医より手術の結果について説明をします						看護師が退院後の生活について指導を行います	
その他	診断書が必要な方は、早めに主治医に依頼して下さい									

※この予定表は患者様の状態に応じて変わることもあります。

主治医

担当医

説明看護師

管理栄養士

何かご質問があれば看護師にお尋ね下さい。

年 月 日 患者様署名