


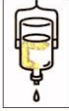









様 入院診療計画書 病名/症状(/) (胆石症の手術を受けられる患者様へ)

	入院(/)	手術当日前(/)	手術後	術後1日目(/)	術後2日目・退院(/)
検査 処置	採血をします  おへその掃除が出来ているか見ます	手術着に着替えます 必要に応じて手術室で剃毛をします	手術室でレントゲンを撮ります 	採血をします 創部のガーゼ交換をします	防水テープになるとシャワーができます
薬 注射	21時に下剤を内服します  状況に応じ薬剤師がご説明に伺います 眠れない場合はお知らせください	朝の内服薬は、中止または変更になることがあります 10時以降の手術の場合は点滴をします	手術後、翌日まで点滴をします 		
食事	21時以降は絶飲食です 術前食があります  特別な栄養管理の必要性 (有) ・ 無			主治医の診察後、水分が摂れます 昼から食事開始になります 	
疼痛			痛みがあるときは、鎮痛剤が使用できます		
清潔	シャワーをします 			タオルで体を拭きます 	防水テープになるとシャワーができます
活動 休息	病院内は制限なく自由です 		ベッド上安静ですが、体を横に向けることはできます	尿管を抜いた後歩けます	・栄養指導内容に準じた食事をこころがけましょう ・手術後の体力の回復に合わせ活動範囲を広げてください
排泄			手術中に尿管を入れます	朝、尿管を抜きます	
リハビリ	リハビリが必要な場合は別途「総合実施計画書」を作成し、ご説明の上リハビリを開始します				
総合的な 機能評価	65歳以上、又は特定疾病を有する40歳から65歳未満の方は総合的な機能評価を行います				
看護計画	担当看護師が看護の計画についてご説明いたします				
説明	主治医より手術についての説明をします 看護師より手術の説明をします 栄養士より栄養指導があります 		主治医より手術の結果について説明をします 		
その他	診断書が必要な方は、早めに主治医に依頼して下さい ※この予定表は患者様の状態に応じて変わることもあります 何かご質問があれば看護師にお尋ね下さい				

主治医

担当医

説明看護師

管理栄養士

年 月 日 患者様署名