




様 入院診療計画書 病名/症状( / ) 腹部大動脈瘤ステントグラフト手術を受けられる患者様へ)

	外来・入院( / )	手術日・手術前( / )	手術後	術後1日目( / )	術後2日目～6日目	術後7・8日目・退院日( / )	外来受診日( / )
検査処置		手術室に入る前に手術着に着替えます	酸素(鼻から酸素が流れます) 心電図, 血圧計などがつきます ベッド上で足のマッサージがあります	採血, レントゲンの検査をします  	必要に応じて採血があります 腹部のCT検査をします	検査の結果をみて退院になります	
注射薬	状況に応じ薬剤師がご説明に伺います	点滴をします 場合によっては鎮痛、鎮静の目的で肩に筋肉注射をします	 点滴があります	→		次回受診日までに必要なお薬を処方します	
食事	手術前日の22時以降は絶食です 	手術当日は朝5時より絶食です 6時までは術前食が飲めます 	主治医の許可でお水が飲めます	朝からお食事ができます 			
特別な栄養管理の必要性 <input checked="" type="radio"/> 有 ・ 無 (どちらかに○)							
疼痛			痛みの強い時は、座薬または注射を使います	→		→	
清潔	必要に応じて剃毛します 入浴シャワー可です	タオルで体を拭きます 			シャワー可となります		入浴できます
活 動 息	病院内は自由です		ベット上安静です	回診後より歩行可能です			
排 泄	 		手術中に尿の管を入れます	病棟で尿の管を抜きます 尿の管を抜いて最初に出た尿は尿器にとって看護師に知らせてください 尿の管を抜いた後はトイレを使用できます	→		
リハビリ				★「総合実施計画書」を作成し、リハビリを開始いたします 手術後の活動領域を広げるためにリハビリを開始します ベットサイドで座位を取る練習をします	3階のリハビリ室で歩く練習をします	→	
総合的な機能評価	65歳以上、又は特定疾病を有する40歳から65歳未満の方は総合的な機能評価を行います						
看護計画	担当看護師が看護の計画についてご説明いたします						
説明その他	主治医より手術についての説明があります 病棟看護師より手術の説明があります		主治医より手術の結果について説明があります				

※この予定表は患者様の状態に応じて変わることもあります。

主治医

担当医

説明看護師

管理栄養士

何かご質問があれば看護師にお尋ね下さい。

年 月 日 患者様署名

済生会福岡総合病院 外科 平成28年5月