














ID:

様 入院診療計画書 病名/症状(

/

)右・左乳腺手術(乳腺手術を受けられる方へ)

	手術前日(/)	手術当日(/)	手術後	術後1日目(/)	術後2日目(/)	術後3日目(/)	術後4日目～退院(/)
検査 処置	胸帯が必要な場合はサイズを測定し購入をお願いします		酸素マスク、心電図、 血圧計がつかます			退院前日に 腕のサイズを測定します	リンパ節郭清をしていない場合は、 術後3～4日頃に退院の予定です
薬 注射	状況に応じ薬剤師が説明 	朝の内服は中止、又は変更 点滴	必要な場合、胸のあたりに管が 1～2本入ります			状態により、胸の管を抜きます	リンパ節郭清をしている場合は、 7～8日頃に退院の予定です
食事	21時以降は絶飲食 術前食 	朝6時までは術前食	手術後3時間から状態に応じ 飲水・食事が開始				
特別な栄養管理の必要性 有 ・ 無 (どちらかに○)							
疼痛			痛みがある時は痛み止めを使います				
清潔	シャワー 			タオルで体を拭きます 	胸の管が入っていない場合は、 シャワー浴開始 	胸の管が入っている場合、 胸の管を抜いた翌日から シャワー浴開始となります	
活動 休息	病院内は自由 		手術後3時間はベッド上安静 ベッドは30度まで起こせます 手術後3時間から歩行可 体の向きを変えるとき、手術をした側を 下にすることはできません	病院内は自由 		リンパ節郭清をしている場合、 リンパ浮腫予防のための リハビリは、胸の管を抜いた 翌日からリハビリ室で行います	
排泄			手術中に尿の管を入れます 術後歩ければ、尿の管を抜きます	尿の管を抜いた最初の尿は 尿器にとり看護師へ お知らせ下さい 			
リハビリ	リハビリが必要な場合は別途「総合実施計画書」を作成し、ご説明の上リハビリを開始します						
総合的な 機能評価	65歳以上、又は特定疾病を有する40歳から65歳未満の方は総合的な機能評価を行います						
看護計画	担当看護師が看護の計画についてご説明いたします						
説明	看護師より病棟案内など説明 		主治医より 御家族へ手術結果の説明		リンパ節郭清をしている場合、 リンパ浮腫について説明		専用下着について説明 退院後の生活について説明
その他	診断書が必要な方は、診断書窓口へ依頼して下さい						

この予定表は、患者さんの状態に応じて変わることがあります。
何かご質問があれば看護師にお尋ねください。

主治医
看護師年 月 日
年 月 日管理栄養士
セラピスト年 月 日
年 月 日患者署名
代諾者署名年 月 日
年 月 日

薬剤師

年 月 日
年 月 日