








様 入院診療計画書 病名/症状(/)右・左乳腺手術(乳腺手術を受けられる患者様へ)

	手術前日(/)	手術当日(/)	手術後	術後1日目(/)	術後2日目(/)	術後3日目(/)	術後4日目～退院(/)
検査	採血、レントゲン、心電図は外来で検査します	手術着に着替え、点滴をします	酸素マスク、心電図、モニター血圧計がつけます			退院前日に腕のサイズを測定します	リンパ節郭清をしていない場合は、術後3～4日頃に退院の予定です
処置	   ・胸帯が必要な場合はサイズを測定し、購入をお願いします ・腕のサイズを測定します	必要時、鎮痛・鎮静の目的で筋肉注射をします 必要に応じて剃毛をします ()時に手術室に入室します 入室時間は変更になる可能性があります	必要な場合に胸のあたりに管が1～2本入ります			状態により、胸の管を抜去します	リンパ節郭清をしている場合は、7～9日頃に退院の予定です
薬注射	状況に応じ薬剤師がご説明に伺います	朝の内服は指示により中止、又は変更になります	手術後、翌日まで点滴があります 	状態に応じて1～2本あります  + 			
食事	21時以降は絶飲食です術前食をお持ちします 	朝6時までは術前食があります	手術後3時間後より、状態に応じて飲水・食事が開始になります。 				
特別な栄養管理の必要性 有 ・ 無 (どちらかに○)							
疼痛			痛みがある時は痛み止めを使います				
清潔	シャワーをします 			タオルで体を拭きます	胸の管が入っていない場合は、シャワー浴開始となります	胸の管が入っている場合、胸の管を抜いた翌日からシャワー浴開始となります	
活動休息	病院内は自由です 		術直後はベッド上安静です30°まではベッドを起こせませす術後3時間頃より歩けます 体の向きを変える時、手術をした側を下にすることはできません			リンパ節郭清をしている場合、リンパ浮腫予防のためのリハビリは、胸の管を抜いた翌日からリハビリ室で行います	
排泄			手術中に尿の管を入れます術後歩けていれば、尿の管を抜きます				
リハビリ	リハビリが必要な場合は別途「総合実施計画書」を作成し、ご説明の上リハビリを開始します						
総合的な機能評価	65歳以上、又は特定疾病を有する40歳から65歳未満の方は総合的な機能評価を行います						
看護計画	担当看護師が看護の計画についてご説明いたします						
説明	入院前に説明がない方は主治医より手術についての説明をします 看護師より手術の説明をします	 	主治医より御家族に手術の結果について説明をします 	尿の管を抜いて最初に 出た尿は、尿器にとって 看護師にお知らせください	リンパ節郭清をしている場合、術後2日目頃に、リンパ浮腫について説明します		術後4日目頃に専用下着について説明します
その他	診断書が必要な方は、早めに主治医に依頼して下さい						

※この予定表は患者様の状態に応じて変わることもあります。
何かご質問があれば看護師にお尋ね下さい。

主治医

担当医

説明看護師

管理栄養士

年 月 日 患者様署名