














	入院日( / / )	手術日( / / )		手術後1日目 ( / / )	術後2日目 ( / / )	術後3~10日目 ( / / ~ / / )	術後11日目・退院 ( / / )
		前	後				
検査 処置	SEP検査があります	手術着に着替えます 	術後はICUまたはHCUに入室します 心電図モニターをつけます 	頭部MRI SPECT 検査があります 採血 尿検査		術後4日目に検査があります 頭部CT 採血 尿検査 	退院は午前中になります 
薬 注射	状況に応じ薬剤師がご説明に伺います	朝の薬は医師からの指示があります 点滴をします					
食事	20時以降 絶食	6時以降 絶飲食 		常食 ベッド上で食事を摂ります 			
特別な栄養管理の必要性 有 ・ 無 (どちらかに○)							
清潔	シャワー可 			清拭 	術後2日目~首下(傷以外)シャワー可 術後3日目~シャワー可、髪も洗えます 		
活動 休息 排泄	病院内は自由です		翌朝までベッド上安静 手術中に尿の管を入れます	尿の管が抜けます 管を抜いた後は、トイレまで歩行できます	病棟内を自由に歩けます 		病院内は自由です
リハビリ				「総合実施計画書」を作成し、リハビリを開始いたします ベットサイドリハビリ   リハビリ室でリハビリ			
総合的な機能評価	65歳以上、又は特定疾病を有する40歳から65歳未満の方は総合的な機能評価を行います						
看護計画	担当看護師が看護の計画についてご説明いたします						
説明	医師より家族を交えて手術の説明があります 看護師から入院生活について説明があります	手術後、 医師より説明があります					主治医より手術後の経過について説明があります 看護師より退院後の生活について説明があります
その他	診断書が必要な方は、診断書窓口へ依頼してください						

この予定表は、患者さんの状態に応じて変わることがあります。  
何かご質問があれば看護師にお尋ねください。

主治医 \_\_\_\_\_ 年 月 日  
看護師 \_\_\_\_\_ 年 月 日

管理栄養士 \_\_\_\_\_  
セラピスト \_\_\_\_\_

患者署名 \_\_\_\_\_ 年 月 日  
代諾者署名 \_\_\_\_\_ (続柄) \_\_\_\_\_ 年 月 日

薬剤師 \_\_\_\_\_