





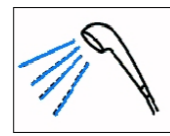








様

入院診療計画書 病名/症状 (

/

)(ネッククリッピング)

	入院日	手術日		手術後1日目	2日目	3日目	7日目	8日目～退院
		前	後					
検査	採血 心電図 胸部・頭部レントゲン 頭部CT	医師の指示により 術衣に着替えます	頭部CT	頭部CT CT結果が良ければ管を抜きます 採血 ガーゼ交換をします			頭部CT 採血	
処置			頭に管が入っていますので 管が抜けると大変です。体の向きを 変えたい時等は必ず看護師を呼んでください。				→ 抜糸	
薬	状況に応じ薬剤師が ご説明に伺います	朝の薬は医師からの指示があります 左腕に点滴をします 手術30分前に肩に筋肉注射をすることがあります	翌朝まで点滴をします	 抗生剤の点滴が朝と夕にあります → 点滴終了				
注射								
食事	夕食後より絶食	朝から絶食 		朝食より食事開始となります ベッド上で食事を取ります 				
特別な栄養管理の必要性		有 ・ 無 (どちらかに○)						
清潔	シャワー可 			清拭をします 	医師の許可があれば 首から下のシャワー可 		抜糸後はシャンプーできます 	
活動 休息 排泄	院内は自由です		ベッド上安静 ベッド上排泄	頭の管が抜ければ起きて歩けます 				
リハビリ				★「総合実施計画書」を作成し、リハビリを開始いたします ベットサイドリハビリ リハビリ室でリハビリ開始				
総合的な機能評価 看護計画	65歳以上、又は特定疾病を有する40歳から65歳未満の方は総合的な機能評価を行います 担当看護師が看護の計画についてご説明いたします							
説明	医師より家族を交えて 手術の説明があります 看護師から入院生活に対する説明をします		手術後医師より説明があります 				主治医より手術後の 経過について説明があります 看護師より退院後の 生活について説明があります 	

※この予定表は、患者様の状態に応じて変わることもあります。

何かご質問があれば看護師にお尋ね下さい。

主治医

担当医

説明看護師

管理栄養士

年 月 日 患者様署名

済生会福岡総合病院 脳神経外科 平成28年5月