

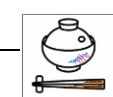





ID:

様 入院診療計画書 病名/症状(

/

)頭部血管造影(当日検査)

	入院・検査当日 ( / )		検査後1日目
	検査前	検査後	( / )退院
検査 処置	必要時、陰部を剃毛します 足の甲の脈の触れる所に印を付けます 検査着に着替えます ( )時に検査室に入ります	帰室されたら、穿刺した部位の観察を行います 時間おきに、血圧を測ります 検査後3時間で、圧迫帯をとります さらに1時間後、ガーゼを外しカットバンを貼ります	
薬 注射	状況に応じ薬剤師がご説明に伺います 検査前、検査着に着替え左腕より点滴を始めます 	検査後点滴がなくなれば終了です 	
食事	<b>絶飲食</b> 	安静中は寝たまま食べるようになります 	通常通り食事がとれます 
	特別な栄養管理の必要性 有 ・ 無 (どちらかに○)		
清潔	毛剃りの後、身体を蒸タオルで拭きます(もしくはシャワー)		シャワー浴できます。その後カットバンをはずします
活動 休息 排泄	検査前までは自由です 	検査後 <b>4時間</b> はベッド上安静となります 穿刺した方の足は、絶対に曲げることができません(場合によっては足を固定します) 排尿も寝たまま尿器にとっていただきます 4時間後に安静解除となりますが、トイレや洗面をする程度にしましょう	病院内は自由です 
リハビリ	リハビリが必要な場合は別途「総合実施計画書」を作成し、ご説明の上リハビリを開始します		
総合的な機能評価	65歳以上、又は特定疾病を有する40歳から65歳未満の方は総合的な機能評価を行います		
看護計画	担当看護師が看護の計画についてご説明いたします		
説明	医師より検査の説明があります 看護師より入院生活の説明があります 	造影剤を使用しますので、水分を十分とりましょう	医師より検査結果の説明があります ご家族と一緒に聞き下さい 
その他	* 普段より話しにくいと感じたら、すぐにお知らせ下さい		

この予定表は、患者さんの状態に応じて変わることがあります。  
 何かご質問があれば看護師にお尋ねください。

主治医 \_\_\_\_\_ 年 月 日  
 看護師 \_\_\_\_\_ 年 月 日

管理栄養士 \_\_\_\_\_  
 セラピスト \_\_\_\_\_

済生会福岡総合病院 脳神経外科 病棟

患者署名 \_\_\_\_\_ 年 月 日  
 代諾者署名 \_\_\_\_\_ (続柄) 年 月 日

薬剤師 \_\_\_\_\_

2020年 4月