

















	入院日 (/)	検査当日 (/)		検査後1日目 (/)
		検査前	検査後	退院
検査 処置	採血 レントゲン 心電図 	朝、看護師が陰部の毛剃りをします 足の甲の脈の触れる所に印を付けます 用意した検査着に着替えていただきます ()時に検査室に入ります	帰室されたら、穿刺した部位からの出血の有無を確認します 時間おきに、血圧を測ります 検査後3時間で、圧迫帯をとります その後、1時間でガーゼをとり消毒後カットバンを貼ります	朝、検温時検査部位の状態観察をします。 
薬 注射	場合によっては、通常お飲みになっているお薬を、一時的に中止して頂くこともあります 状況に応じ薬剤師がご説明に伺います 	朝の内服は、医師の指示があります 検査前、検査着に着替え左腕より点滴を始めます 検査30分前に、鎮痛・鎮痛の目的で肩に注射をします 	検査後点滴がなくなれば終了です 	中止していたお薬は飲まれて結構です 
食事	通常どおり食事がとれます 	朝6時以降絶飲食です 	検査後より食べられます (昼食は寝たままで食べることになります) 	通常どおり食事がとれます
特別な栄養管理の必要性 有 ・ 無 (どちらかに○)				
清潔	入浴・シャワー浴できます 	毛剃りの後、身体を蒸タオルで拭きます(もしくはシャワー) 		シャワー浴できます その後カットバンをはずします 
活動 休息 排泄	院内は自由です 		検査後4時間は絶対安静となります 右足は、絶対に曲げられません(場合によっては足を固定します) 排尿も寝たまま尿器にとっていただきます 4時間後に安静解除となりますが、トイレや洗面をする程度にしましょう	院内は自由です 
リハビリ	リハビリが必要な場合は別途「総合実施計画書」を作成し、ご説明の上リハビリを開始します			
総合的な機能評価	65歳以上、又は特定疾病を有する40歳から65歳未満の方は総合的な機能評価を行います			
看護計画	担当看護師が看護の計画についてご説明いたします			
説明	医師より検査の説明をいたします ご家族と一緒に聞かせてください 看護師より入院生活の説明と検査の説明があります 		造影剤を使用しますので、水分を十分とりましょう	医師より検査の結果についての、説明があります ご家族と一緒に聞かせてください 
その他	検査中バスタオルを、使用します ご用意ください		*話しにくさを自覚されたり、いつもより話しにくそうだと感じたら、すぐにお知らせ下さい	

※この予定表は、患者様の状態に応じて変わることもあります。

主治医

担当医

説明看護師

管理栄養士

年 月 日 患者様署名

何かご質問があれば看護師にお尋ねください。