














様 **入院診療計画書** 病名/症状(/) (慢性硬膜下血腫除去術)

	入院日～手術日前日	手術当日(術前)	手術当日(術後)	手術後1日目	2～3日目	4～6日目	7～10日目
検査 処置	採血 心電図 胸部レントゲン 頭部CT  	医師の指示により 頭の毛を剃ります		頭部CT CT後結果がよければ、管を抜きます (検査の結果により2日目以降に管を抜くことがあります) ガーゼ交換をします 採血			採血 頭部CT 抜糸 
薬 注射	状況に応じ薬剤師が ご説明に伺います	左腕から点滴をします 翌朝まで点滴を続行します 手術前30分に肩に筋肉注射をします 		抗生剤の点滴が朝と夕2回あります 			
食事	食べられます	手術前より絶食です 		医師の指示により食事が開始になります ベット上で食事を摂ります			
特別な栄養管理の必要性 有 ・ 無 (どちらかに○)							
清潔	シャワー浴ができます 			清拭をします	医師の許可があれば 首から下のシャワー浴ができます		抜糸後はシャンプーできます
活動 休息 排泄	院内は自由です	注射前には必ずトイレを 済ませましょう	ベット上安静 排泄もベット上	頭の管が抜ければ起きて歩けます 			
リハビリ	★「総合実施計画書」を作成し、リハビリを開始いたします						
総合的な 機能評価	65歳以上、又は特定疾病を有する40歳から65歳未満の方は総合的な機能評価を行います						
看護計画	担当看護師が看護の計画についてご説明いたします						
説明	主治医より家族を交えて手術の 説明があります 看護師より入院生活に対する説明 及び手術に対する説明があります 		頭の管が抜けると大変です。体の向きを 変えたい時等は必ず看護師を呼んでください。				主治医より手術後の経過 について説明があります
その他							

※この予定表は、患者様の状態に応じて変わることもあります。
何かご質問があれば看護師にお尋ね下さい。

主治医

担当医

説明看護師

管理栄養士

年 月 日 患者様署名