









様 入院診療計画書 病名/症状 ( / ) (下肢動脈に対するカテーテル治療を受けられる患者様へ)

	入院日・1日目( / )	2日目・当日検査前( / )	2日目・当日検査後( / )	3日目・退院日( / )	4日目・退院日( / )
検査 処置	検査で管を入れる場所の毛を剃る場合があります	検査着に着替えます (検査着は看護師が持ってきますのでお待ちください)  あなたの検査は(午前 : : 午後 : )です 検査中、ご家族は4階の心臓カテーテル検査室前でお待ちください	検査後時間ごとに血圧測定をします	採血があります 血流検査があります	
薬 注射	お持ちになったお薬は必ず看護師にお見せ下さい 入院後変更になることがあります  状況に応じ薬剤師がご説明に伺います	点滴をします   通常飲んでおられる薬を中止して頂く場合もあります 			
食事	食べられます 検査当日の絶食が必要か説明致します 	絶食の場合もあります 看護師から前日説明があります	足の場合: 介助で寝たまま食べます *造影剤を排泄する為多めに水分を取ってください	食べられます 	食べられます
	特別な栄養管理の必要性 <input type="radio"/> 有 ・ <input type="radio"/> 無 (どちらかに○)				
清潔	入浴、シャワー浴ができます 		入浴、シャワーはできません	許可があれば、シャワー浴ができます	許可があれば入浴ができます
活動 休息 排泄	院内は自由です  	車イスまたは寝台で検査室に行きます	足の場合: 検査をした方の足は3~6時間曲げられません 詳しい安静時間は、検査後に看護師から説明致します その間ベッドで排泄します 安静解除後はトイレ歩行できます	管をいれたところに血腫ができていないか 出血がないか観察します	院内は自由です
リハビリ				★「総合実施計画書」を作成し、リハビリを開始いたします	
総合的な 機能評価	65歳以上、又は特定疾病を有する40歳から65歳未満の方は総合的な機能評価を行います				
看護計画	担当看護師が看護の計画についてご説明いたします				
説明	医師より説明があります 		検査の結果の説明が、当日もしくは翌日にあります		異常がなければ退院です 状態によって退院が延びることもあります 看護師から退院指導があります
その他	バスタオルを持参して下さい				

※この予定表は、患者様の状態に応じて変わることもあります。  
何かご質問があれば看護師にお尋ねください。

済生会福岡総合病院

循環器科

病棟

主治医

担当医

説明看護師

管理栄養士

年 月 日 患者署名

平成28年 8月