

ID:







様 入院診療計画書 病名/症状(

/

) 心臓カテーテル検査を受けられる方へ

* 心臓カテーテル検査のみで終わった方は、検査翌日に退院です。

* 治療をされた方は、治療内容によって2日目または3日目に退院になります。

	入院・当日検査前 (/)	入院・当日検査後	2日目・退院日 (/)	3日目・退院日 (/)
検査	検査着に着替えます (検査着は看護師が持ってきますのでお待ちください) * 検査で足から管を入れる方は毛を剃ります	検査後4時間血圧測定をします 	治療をされた方: 朝採血・心電図検査 	午前中の退院となります 
処置	検査中、ご家族は4階の心臓カテーテル検査室前でお待ちください		検査のみの方: 午前中退院	
薬	お持ちになったお薬は必ず看護師にお見せ下さい 通常飲んでおられる薬を中止して頂く場合もあります 状況に応じ薬剤師がご説明に伺います 左手より点滴をします			
注射				
食事	絶食の場合もあります 看護師から説明があります カテーテル検査の前日の夕方から検査終了まで カフェインの摂取は控えてください	手の場合: 手首に力を入れないようにして食べてください 足の場合: 介助で寝たまま食べます ----- 特別な栄養管理の必要性 有 ・ 無 (どちらかに○)	常食 	
清潔	制限はありません	入浴、シャワー浴はできません	医師の許可があれば、シャワー浴可 	退院、翌日より入浴可
活動		手の場合: 制限はありません 足の場合: 検査をした方の足は4~6時間曲げられません 詳しい安静時間は、検査後に看護師から説明致します 安静中はベッド排泄 安静解除後、トイレ歩行可	病院内は自由です 	
休息	病院内は自由です		管をいれたところに血腫ができていないか、出血がないか観察します	
排泄				
リハビリ	「総合実施計画書」を作成し、ご説明の上リハビリを開始します			
総合的な機能評価	65歳以上、又は特定疾病を有する40歳から65歳未満の方は総合的な機能評価を行います			
看護計画	担当看護師が看護の計画についてご説明いたします			
説明	看護師より検査と入院生活について説明があります	医師より検査の結果の説明が、当日もしくは翌日にあります	看護師から退院指導があります	
その他	手の場合: パジャマのズボン、履いたままで結構です	* 造影剤を排泄する為多めに水分を取ってください		

この予定表は、患者さんの状態に応じて変わることがあります。
何かご質問があれば看護師にお尋ねください。主治医 _____ 年 月 日
看護師 _____ 年 月 日管理栄養士 _____
セラピスト _____患者署名 _____ 年 月 日
代諾者署名 _____ (続柄) 年 月 日

薬剤師 _____